







**Legende**

Ausbaubereiche

-  Vorl. Erschließungsgebiet
-  Eigenwirtschaftlicher Ausbau
- Ist-Bandbreiten in Down-/Upload**
-   $\geq 30$  Mbit/s | 2 Mbit/s
-  16 Mbit/s | 1 Mbit/s
-   $\leq 15$  Mbit/s | 1 Mbit/s

Bearbeitet von:  
IK-T  
15.02.2018

Maßstab 1 : 17500



Blatt: 1



Breitbandversorgung Gemeinde Feldafing

Ist-Analyse (Übersicht)  
Stand: Vor Markterkundung (2. Durchlauf)

Projekt:  
FELDAF05  
Typ: BbR Bayern



IK-T Manstorfer und Hecht  
Margaretenstraße 15  
93047 Regensburg

# Ergebnis Ist-Analyse

Stand: vor Markterkundung

<b>Gemeinde</b>	<b>Feldafing</b>
-----------------	------------------

## Ist-Versorgung

Download (DL) in Mbit/s Upload (UL) in Mbit/s	≤ 15 Mbit/s ≤ 1 Mbit/s			16 Mbit/s 1 Mbit/s			≥ 30 Mbit/s ≥ 2 Mbit/s		
	Ja	z.T.	Nein	Ja	z.T.	Nein	Ja	z.T.	Nein
Feldafing		X			X			X	
Garatshausen		X			X			X	
Wieling		X			X			X	
Wörth (Roseninsel)	X					X			X